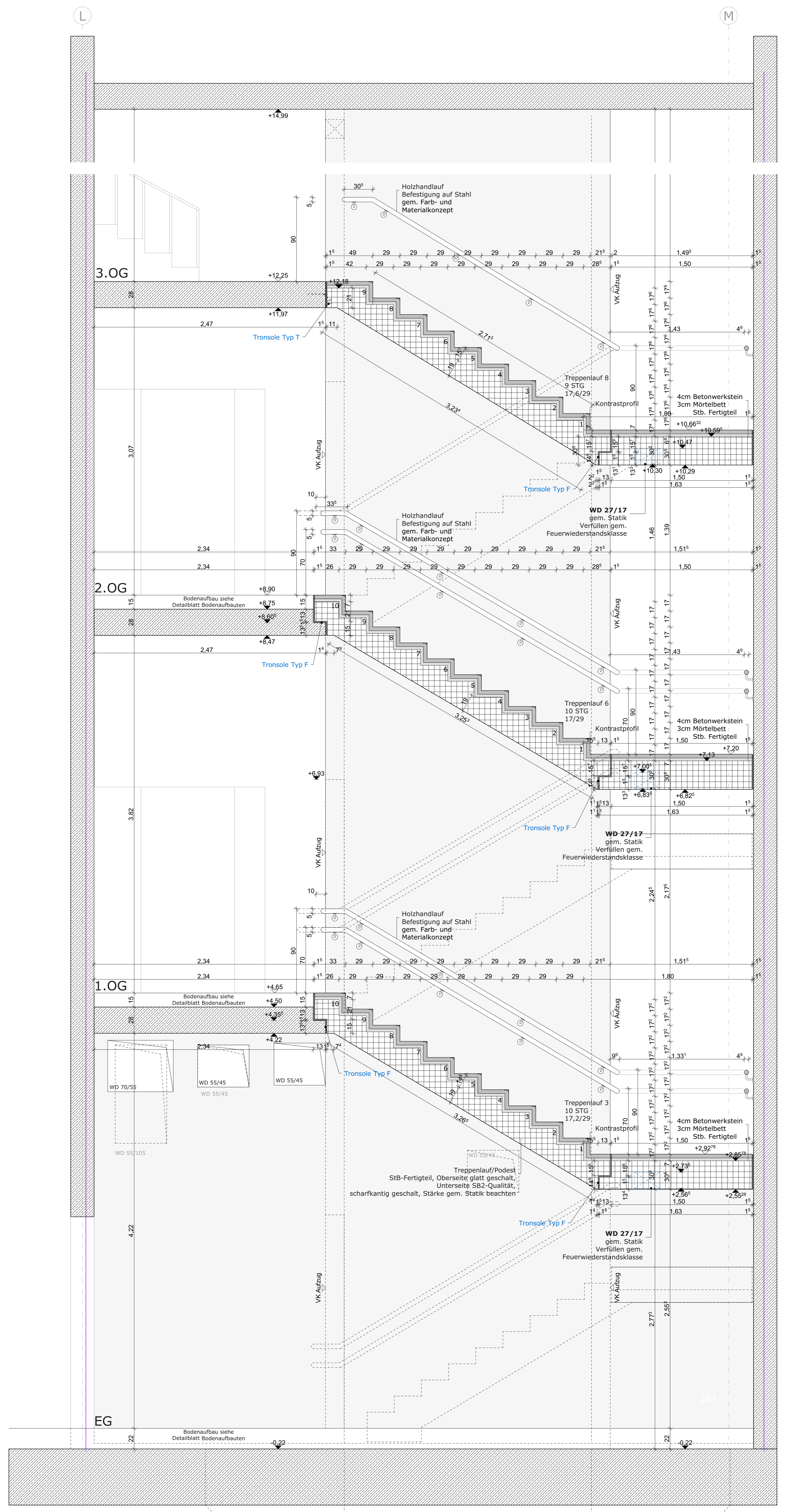
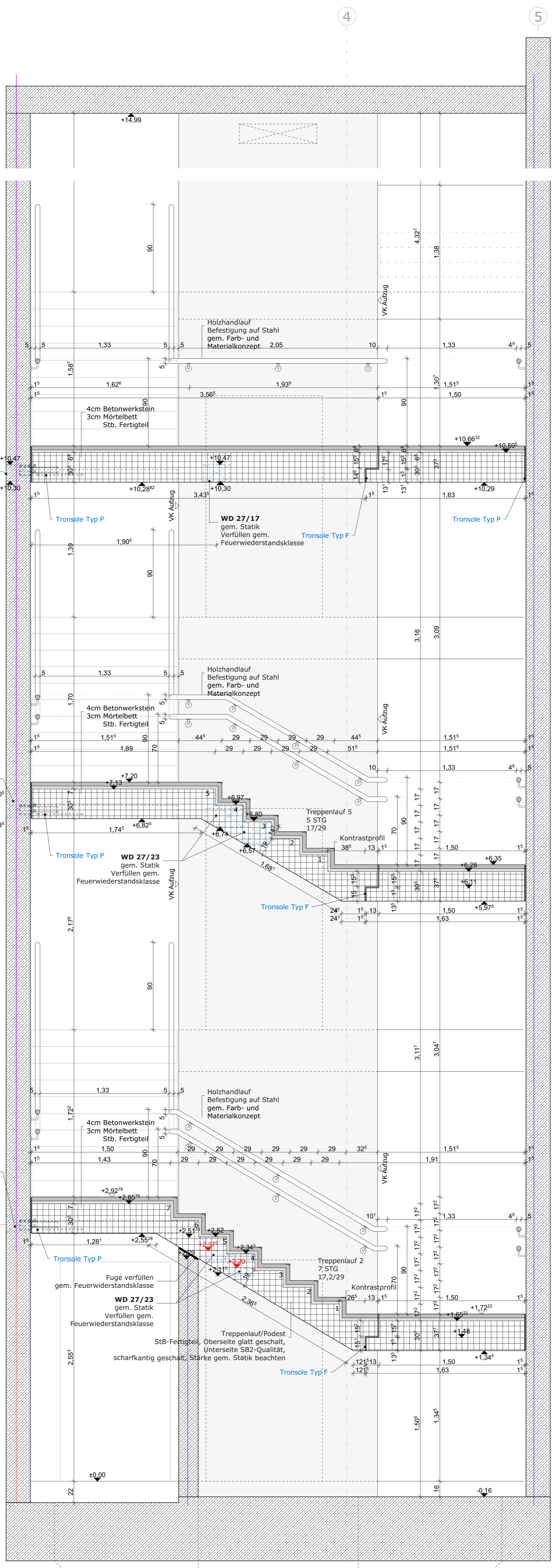
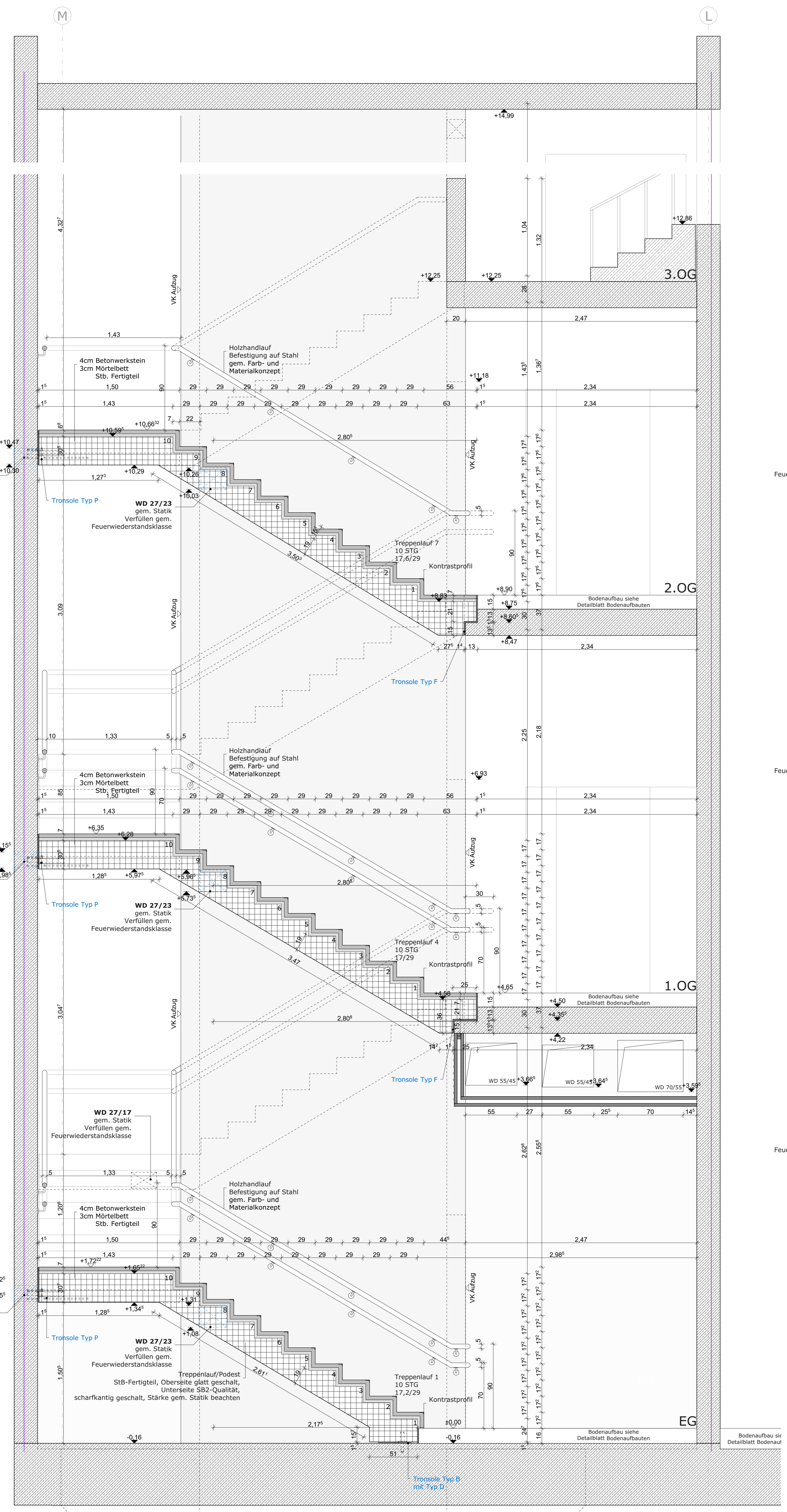


EG
Rampe : 14
Treppenlauf 1: 20
Podest 1OG/2OG: 26
Treppenlauf 2 : 20

1OG
Treppenlauf 3 : 20
Podest 2OG/2OG: 32
Treppenlauf 4 : 20

2OG
Treppenlauf 5 : 10
Podest 2OG/TG: 13
Treppenlauf 6 : 10
TG



Brandschutzanforderungen

Wanddicke Feuerwiderd.	Fenster mit Abdringung E30
Feuerwiderd. Wände	Automatische Schieber nach Auslöser
Feuerwiderd. Türen & Schiebetüren	Feuerwiderd. 60' & selbstschließende Tür
Feuerwiderd. Türen & Schiebetüren	Feuerwiderd. 60' & selbstschließende Tür
Feuerwiderd. Türen & Schiebetüren	Feuerwiderd. 60' & selbstschließende Tür

Abkürzungen Raumtempel

NGF	Netto-Grundfläche	Deckenbelandung	Bodenbelandung
RNH	Raumhöhe	RD	Randdicke
LH	Lichte Raumhöhe	HE	Heizhöhe
D	Deckenbelandung	WB	Wandbelandung
B	Bodenbelandung	AB	Arbeitsfläche
W	Wandbelandung	AP	Auswertungsplatz

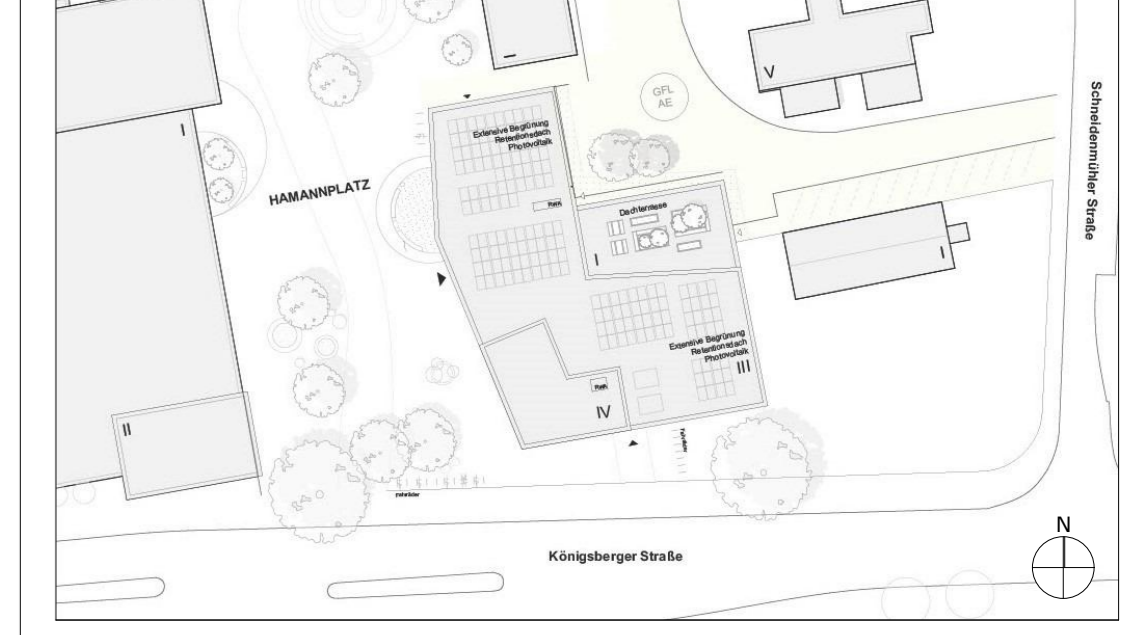
Legende

Beton	Stahlgewürke	Wanddicke Feuerwiderd.
Stahlgewürke	Wanddicke Feuerwiderd.	Wanddicke Feuerwiderd.
Stahlgewürke	Wanddicke Feuerwiderd.	Wanddicke Feuerwiderd.

Sämtliche Maße sind vom Ursprünge an Ort und Stelle voranzutreiben zu prüfen.
 Diese Pläne sind nur in Verbindung mit den Statikplänen und den Hausanschlussplänen gültig.
 Ausführung nach DIN 4108 und GEG-Nachweise.
2.500 = 50,20 m Läng
 DIE ZEICHNUNG IST UNTER EIGENTUM, IHR VERFÜGBAR, VERWERTUNG ODER
 REPRODUKTION AN DRETTEN, AN DRETTEN BESCHRIEBEN OHNE UNSERE EINWILLIGUNG
 IST STRAFBAR UND WIRD GERICHTLICH VERFOLGT!
 URHEBERRECHT VOM 9. SEPTEMBER 1965 PARAGRAF 51FF. 1. DOPF.

DECKEN

1	30.000	4	100.000	7	100.000
2	100.000	5	100.000	8	100.000
3	100.000	6	100.000	9	100.000



2204 COERDE
 Neubau Stadtteilhaus Coerde
 Hamanplatz
 48157 Münster

Hochbauplanung
 Treppe Süd FT Schnitte

PROJEKT

COERDE_06_06_DE_08_TRE_02_2	PROJEKTLEITER	PROJEKTNUMMER	PROJEKTSTATUS	PROJEKTZEITRAUM
12.07.2024 LP 5	mm	150x84,1 cm	1:20	06.08.02

